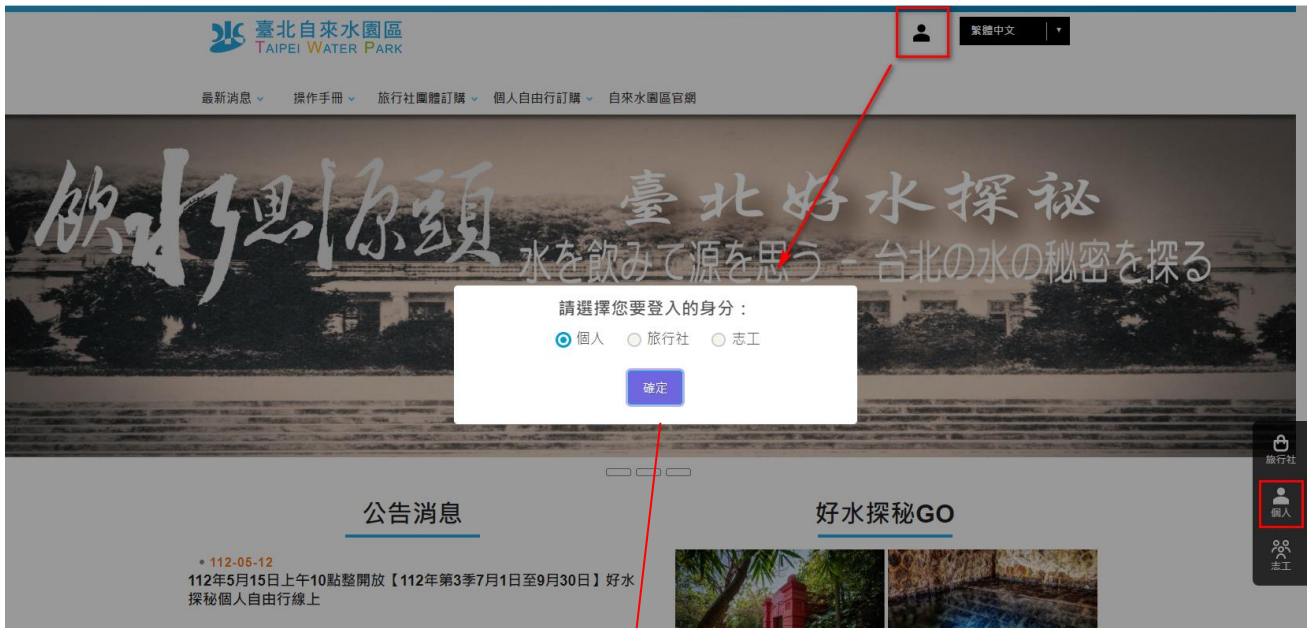


## 個人訂購操作手冊

註冊流程：

### ① 註冊入口：

1. 首頁點擊後上方黑色人像圖示後，系統會彈出登入身分選擇視窗，點擊確定後將導頁至登入畫面。



- ② 個人登入選擇畫面：點擊註冊後，系統會彈出選擇註冊類型(網站註冊、台北通)。



③**網站註冊**：點擊網站註冊，將跳轉到個人-註冊畫面。「帳號」、「姓名」、「手機號碼」、「密碼」、「確認密碼」、「已閱讀服務條款 & 隱私聲明與個人資料保護」（必勾選）、「驗證碼」為必填欄位。輸入完畢後輸入驗證碼，點擊**發送**。完成註冊，系統將跳出註冊成功的提示視窗。



## 個人-註冊

帳號*	姓名*
<input type="text" value="帳號 (電子郵件)"/>	<input type="text" value="姓名"/>
手機號碼*	發票載具
<input type="text" value="手機號碼"/>	系統載具 ▾
銀行代碼	銀行帳號
<input type="text" value="未選擇"/>	<input type="text" value="銀行帳號"/>
銀行戶名	
<input type="text" value="銀行戶名"/>	
<input type="button" value="存摺照片上傳"/>	
<small>(圖片大小建議小於5MB)</small>	
<input type="text" value=""/>	
密碼*	確認密碼*
<input type="text" value="密碼"/>	<input type="text" value="確認密碼"/>

驗證碼

我已閱讀 [服務條款](#) & [隱私聲明](#)與個人資料保護

已有帳號? [登入](#)

- [帳號]請填寫電子郵件，後續訂單成立通知/發票開立通知等，將發信到此信箱
- [手機號碼]請確實填寫，後續訂單成立將傳送簡訊到此手機門號
- [密碼]長度需大於(含)8個字元並且英數字混合



註冊成功

④台北通註冊：若無台北通帳號，可點擊台北通註冊，將跳轉到台北通註冊畫面。

依據網頁上的指示註冊台北通帳號。註冊後可在多元登入功能登入帳號。



STEP 1  
個人資料使用聲明

STEP 2  
帳號設定

STEP 3  
填寫個人資料

STEP 4  
完成

### 請詳細閱讀並同意使用聲明

版本：11110

#### 臺北市政府單一識別服務個人資料蒐集、處理及利用同意書

##### 個人資料蒐集、處理及利用告知事項：

臺北市政府單一識別服務其對外服務名稱由本府另行發布之，以下統一以單一識別服務稱之。  
依據個人資料保護法等相關規定，臺北市政府(以下簡稱本府)有義務告知以下事項，請您於申辦單一識別服務前務必詳閱，確認同意後再送交申請資料。

一、本府為提供申辦單一識別服務，蒐集您的個人資料可分為以下目的：  
(028)交通及公共建設行政、(057)社會行政、(072)政令宣導、(109)教育或訓練行政、(120)稅務行政、(146)圖書館、出版品管理、(156)衛生行政、(157)調查、統計與研究分析、(159)學術研究、(175)其他地方政府機關暨所屬機關構內部單位管理、公共事務監督、行政協助及相關業務、本府使用單一識別服務進行之相關活動應用。

##### 二、蒐集個人資料之類別：

- 識別類：C001 辨識個人者(例如：姓名、相片、通訊及戶籍地址、行動電話、通訊及戶籍電話、電子郵件地址、網路平臺申請之帳號、提供網路身分認證或申辦服務之紀錄及其他任何可辨識資料本人者等)、C003 政府資料中之辨識者(例如：本人與配偶之身分證字號、IC晶片卡卡號、居留證號、統一證號、護照證號、出入境許可證、家庭戶號)。
- 特徵類：C011 個人描述(例如：性別、生日)。
- 其他：C113 種族或血統來源(例如：原住民身分)。

##### 三、個人資料利用之期間、對象、地區及方式：

- 期間：個人資料蒐集之特定目的存續期間或本府依相關法令或契約約定執行業務所必須之保存期間。
- 對象：本府所屬機關(含所屬機關(構)、學校暨臺北大眾捷運股份有限公司)、本府業務委外機構及與本府有業務往來之機構(包括但不限於悠遊卡股份有限公司)。
- 地區：本府所屬機關所在地、本府業務委外機構所在地、與本府有業務往來之機構所在地。
- 方式：用於提供單一識別服務，並使用於本府各市政服務及統計研究分析，包含依您授權存取之第三方網站或應用程式的要

求，將個人資料提供予該服務機關。

四、申辦單一識別服務會員(以下簡稱本服務會員)亦將作為本府所屬機關(含所屬機關(構)、學校暨臺北大眾捷運股份有限公司)提供服務之身分，當您選擇以服務會員存取臺北市政府各式服務時，即表示您接受並同意由各服務機關依其服務所需，存取您在服務會員的個人資料。如您未於申辦服務會員填寫該服務所需的個人資料時，可能無法完整使用該項服務。

五、單一識別服務會員僅供年滿7歲(含)以上民眾申請，未成年人註冊會員應取得法定代理人同意。您得隨時於「個人資料」功能中查閱、補充、更正您的個人資料(修改姓名者須向本府提出申請)，如欲刪除帳號或行使個人資料保護法第3條的其他權利(請求製給複製本、請求停止蒐集或處理或利用等)，請洽(02)27208889#8585。您得自由選擇是否提供個人資料，但如所提供之資料不正確或不完整，可能無法獲得您所需的服務。

本人已詳閱並同意上述個人資料使用相關內容

取消

下一步



支援iOS 11.2以上(含)



支援Android 7.0以上(含)



立即下載

顛覆你對臺北的生活方式



臺北市政府  
Taipei City Government

- 📍 地址：11008臺北市信義區市府路1號
- ☎ 電話：02-27208889(代表號)
- 📞 免付費電話：臺北市民當家熱線 1999  
(免付費電話服務，公共電話，放心講及第二類電信除外)
- ✉ 客服信箱：[taipeipass@gov.taipei](mailto:taipeipass@gov.taipei)



[個人資料安全保護政策](#) | [作業辦法](#)

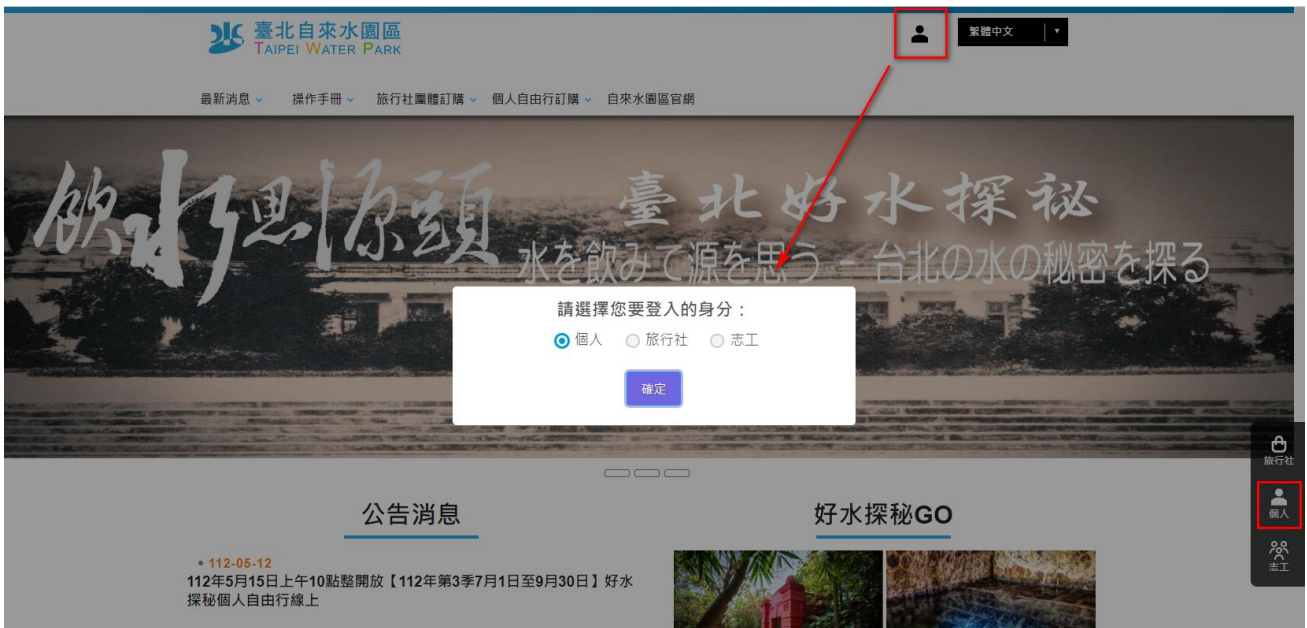
更新時間：2023/07/18,3212



登入流程：

❶ 個人登入入口：

1. 首頁點擊後上方黑色人像圖示後，系統會彈出登入身分選擇視窗，點擊確定後將導頁至個人登入畫面。
2. 首頁右方黑底白色圖示，點擊個人即可導頁至個人登入畫面。



❷ 個人登入畫面：

- ❸ 帳號登入：輸入帳號(註冊時使用的信箱)、密碼，並輸入驗證碼後，點擊登入。



即可登入會員。

個人登入

帳號登入 多元登入

帳號(電子郵件)

密碼

驗證碼 2 X9 A

登入

[註冊](#) | [忘記密碼?](#)

④ 多元登入:


個人登入

帳號登入 多元登入

使用 Facebook 帳號登入

使用 Google 帳戶登入

臺北市政府單一身分驗證入口

1. Facebook 號登入: 點擊  使用 Facebook 帳號登入，會彈出 Facebook 登入視窗。

可在此輸入電子郵件或電話並輸入密碼登入 Facebook 帳號或是註冊 Facebook 帳號。



The screenshot shows the Facebook login page. At the top, there is a browser address bar with the URL: facebook.com/login.php?skip\_api\_login=1&api\_key=904885030562633&tkid\_dire... Below the address bar is the Facebook logo. The main heading is "登入你的 Facebook 帳戶". There are two input fields: "電子郵件或電話:" and "密碼:". Below the password field is a blue "登入" button, a link for "忘記帳號?", and a green "建立新帳號" button.

2. Google 帳號登入：點擊  使用 Google 帳戶登入，會彈出 Google 登入視窗。

可在此輸入電子郵件或電話並輸入密碼登入 Google 帳號或是註冊 Google 帳號。



The screenshot shows the Google login page in a Chrome browser window. The title bar says "登入 - Google 帳戶 - Google Chrome". The address bar shows the URL: accounts.google.com/v3/signin/identifier?dsh=S-419314287%... The main heading is "Google 登入 使用您的 Google 帳戶". There is a large input field labeled "電子郵件地址或電話號碼". Below it is a link for "忘記電子郵件地址?". There is a note: "如果這不是你的電腦，請使用訪客模式以私密方式登入。" followed by a link "瞭解詳情". At the bottom, there is a blue "下一步" button and a link "建立帳戶". The footer contains "繁體中文", "說明", "隱私權設定", and "條款".

3. 台北市政府身分單一驗證登入：點擊，畫面將導至台北市政府-單一身分驗證入口  
台北通登入：在台北通卡片點擊**點我登入**，將導頁至台北通帳號登入畫面。  
輸入帳號密碼，或是使用 QRcode 都可以登入台北通帳號。



## 台北市政府 單一身分驗證入口

請選擇以下方式擇一登入



### 台北通

- 已是台北通會員
- 可使用台北通帳號密碼登入
- 可使用台北通APP掃描QR code登入

點我登入

前往註冊



### 行動自然人憑證

- 我已綁定行動自然人憑證
- 我已安裝行動自然人憑證APP
- 需配合手機簡訊驗證

點我登入

前往註冊



### 手機電信驗證

- 我的手機已綁定五大電信業者門號
- 手機必須關閉 Wi-Fi 並使用4G/5G行動網路
- 目前不支援預付卡、外國人、企業或其他功能受限門號

點我登入



### 實體自然人憑證

- 我已有自然人憑證且已準備讀卡機(電腦完成驅動程式安裝)
- 需配合手機簡訊驗證

點我登入

前往註冊



### 健保卡

- 我已有健保卡且已準備讀卡機(電腦完成驅動程式安裝)
- 需配合手機簡訊驗證

點我登入

前往註冊



**馬上註冊**：若是沒有台北通帳號，想以台北通帳號登入，可在台北通登入畫面點擊**馬上註冊**，將會導頁至台北通註冊畫面。



### 台北通

- 已是台北通會員
- 可使用台北通帳號密碼登入
- 可使用台北通APP掃描QR code登入

**點我登入**

[前往註冊](#)

### 帳號登入

### 組織 / 公司企業

金質會員帳號 / 電子郵件 / 手機號碼

密碼 

**登入**

 [忘記密碼?](#)

尚未加入台北通? [馬上註冊](#)

  
點擊掃描QRcode  
進行登入

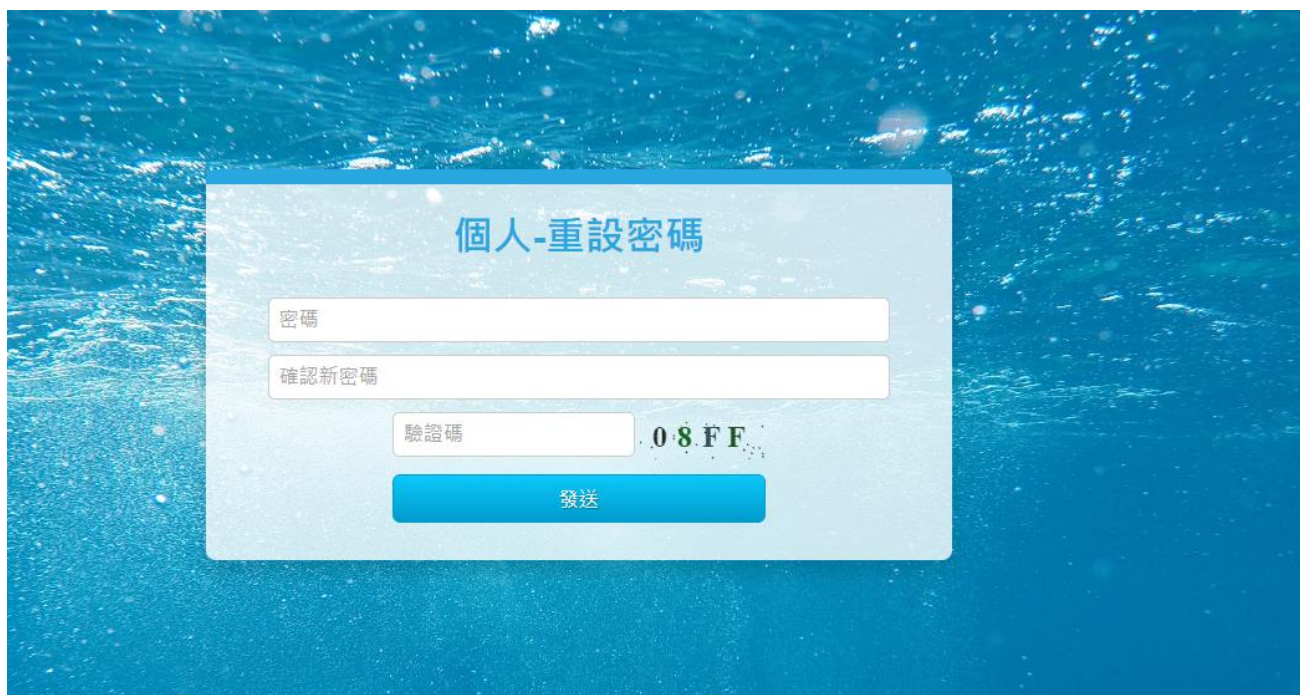
**❶ 忘記密碼**：在登入畫面下方點擊**忘記密碼?**可進入個人-忘記密碼畫面。

輸入會員帳號(註冊時的電子信箱)、驗證碼，點擊**發送**，系統會將重新設定密碼的連結畫面傳送至信箱中。



⑥重設密碼:收到忘記密碼信件後，可點擊信件中重設密碼的連結，進入重設密碼畫面。

輸入新密碼、二次密碼、驗證碼後，點擊發送，系統會顯示修改完成，點擊確認後，畫面將導頁至首頁，並可使用新密碼登入。



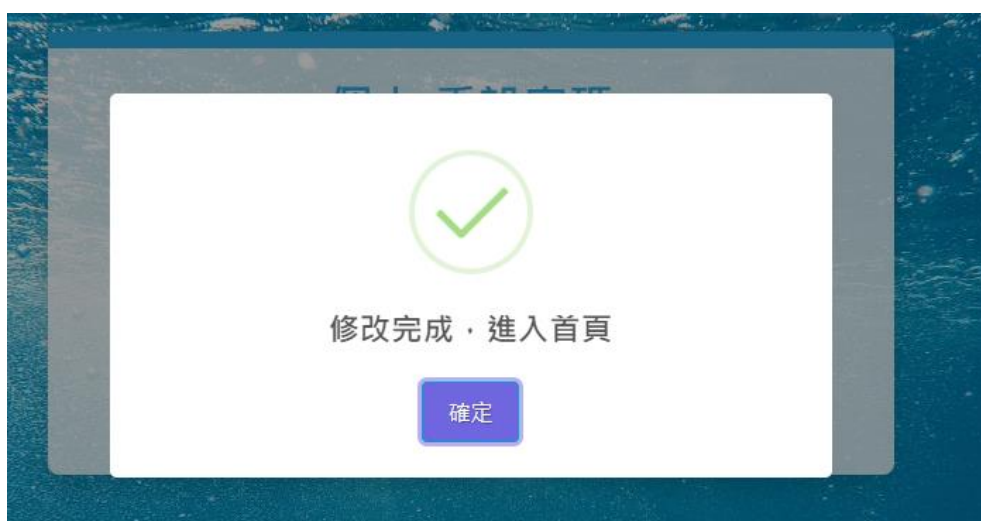
個人-重設密碼

密碼

確認新密碼

驗證碼 08FF

發送



購買流程：

①商品頁面進入入口：

1. 登入後首頁滑鼠移向導覽列-個人自由行訂購。
2. 登入後首頁點擊右下區塊好水探秘 GO 的該行程圖片。



公告消息

• 112-04-01  
測試第二筆公告  
測試第二筆公告

• 112-05-11  
112年5月15日上午10點整開放【112年第3季7月1日至9月30日】好水探秘個人自由行線上  
112年5月15日上午10點整開放【112年第3季7月1日至9月30日】好水探秘個人自由行線上

好水探秘GO



②行程選擇頁：提供使用者選擇行程時間區間。點擊後系統將導頁至商品資訊頁。



③商品資訊頁：可查看該行程商品說明、使用說明、注意事項、預約日期、臺北自來水園區注意事項、行程內容、退款原則、使用限制。



### 【自由行】臺北水道水源地 | 一般旅客(7月-9月)

#### 【商品說明】

優惠價 200 元!!

需預約

門票為電子票證

商品販售期間：即日起 ~ 2023/03/31

商品使用期間：依預約日期

套票期限：套票第一次使用後請於幾天內使用完畢：1

付款方式：信用卡

#### 臺北水道水源地-百年古蹟風華

土耳其的地下水宮殿世界聞名，但您猜讓人無法出國朝聖怎麼辦，位於臺北市的觀音山蓄水池不但是臺北自來水的起源，更是足以媲美國際的地下水宮殿，就讓北水處帶您一起來到臺北水道水源地尋幽訪勝！

#### 幽靜神秘地下水宮殿

觀音山蓄水池為「臺北水道水源地」市定古蹟建築群之一，是超過百年歷史的蓄水池，建設完成之後，對提升當時居民的壽命居功厥偉，本設施自民國66年配合新式淨水場完工後功成身退即不對外開放，這段歷史值得透過專業導覽娓娓道來，自108年重新開放後成為臺北市的探索新秘境，其建築特色使蓄水池又名「地下水宮殿」；觀景步道搭配燈光映照，宛如走秀般的場景，網美們千萬別錯過！

#### 百年風華與鎮館之寶

來到自來水園區，除了觀音山蓄水池外，千萬別錯過擁有百年歷史的「臺北水源地圓筒室」，新古典主義的華麗外型，扇形展開的艾歐尼克柱長廊，置身其中怎麼拍都氣質滿點！

園區內還有一座日本原廠生產最老的抽水馬達，為博物館鎮館雙寶之一，大家一起來搜尋他的蹤跡吧！

#### 【行程說明】

觀音山蓄水池及自來水博物館導覽解說(導覽時間約1.5小時)

#### 【費用內含】

- 1.自來水園區門票
- 2.解說人員費用

#### 【使用說明】

此為電子票(QR CODE)，不另外寄送紙本票券。

每場次有最小成團數15人限制，請先購買此套票並完成付款，系統將於預約出發日前10天發送「成團成功/失敗通知信」至訂單聯絡人EMAIL，通知確認是否成團，若未達成團人數，將全額退還，請留意信件資訊。

請至您的信箱收取【成團成功通知信】，憑信件內附之QR CODE進行核對；或至網站的【會員中心】→【我的訂單】→【已付款】分頁→點選【查看】內附之QR CODE進行核對。

#### 【個人資料保護告知事項】

#### 【預約日期】

112年7月

today

<

>

週日	週一	週二	週三	週四	週五	週六
						1日
2日	3日	4日	5日	6日	7日	8日
9日	10日	11日	12日	13日	14日	15日
16日	17日	18日	19日	20日	21日	22日
23日	24日	25日	26日	27日	28日	29日
30日	31日	可預約	可預約	可預約		

預約日期：未選擇

可預約時段：未選擇

訂購數量

-

1

+

填寫資料

#### 【臺北自來水園區注意事項】

- 鑑於新冠肺炎疫情尚未完全解除，為了維護全體遊客健康及安全，請務必遵政府最新防疫措施。
- 請確認個人身體健康狀況，剛開完刀、行動不便、孕婦或體(聽)力不佳者不宜參加，幼童及年長者須有家人同行！
- 行程活動如遇臺北市政府宣布停班停課將取消行程，如遇中正區發布豪雨、豪大雨特報，本處將視情況取消行程並傳離訊通知(請注意預訂時所留之手機號碼)，取消行程本處將主動辦理無償退費，無改期之措施。
- 為保持園區環境衛生，請遊客配合將垃圾丟入清潔箱。
- 園區花木景觀栽植不易，請勿攀折踐踏。

#### ●【個人資料保護告知事項】

北水處(含協力廠商)為辦理好水探秘活動，依法蒐集申請人表列個人資料，於營運範圍及運作期間內，將妥善使用並保管，您可依相關規範請求查詢、更正、停止蒐集處理及利用與刪除，您於網站留下報名資料，代表已閱覽並同意本條款，若無法提供或資料不完全及錯誤時，北水處將無法提供服務，敬請見諒。

#### 電子票券使用方式

##### 方法1. 線上會員中心



點擊「查看」開啟QR Code

##### 方法2. 訂單付款成功通知信



付款後，請至信箱查收「付款成功通知信」  
▲未收到信件，請至「垃圾郵件匣」確認

#### ●【行程內容】

##### ●【臺北水道水源地-百年古蹟風華行程內容】

報到時間：上午場09:30

入場方式：於自來水園區門口(思源街)集合及點名，並出示QR CODE 由工作人員進行掃描後開始導覽行程

交通方式：

搭乘捷運後轉公車：公館站(松山新店線，往新店方向)→4號出口步行約5分鐘可抵達

#### ●【退款原則】

手續費及違約金原則如下(收取費用以訂單總金額為上限)

一、個人報名後因故不能參加活動時，請儘早線上取消行程，另行程取消一律需收取旅遊費用全額5%手續費。

二、違約金

- (1) 於出發日前第21日至第30日以內取消者，賠償旅遊費用百分之十。
- (2) 於出發日前第11日至第20日以內取消者，賠償旅遊費用百分之二十。
- (3) 於出發日前第4日至第11日以內取消者，賠償旅遊費用百分之三十。
- (4) 於出發日前第1日至第3日以內取消者，賠償旅遊費用百分之七十。
- (5) 於出發日當日(含)以後取消者，賠償旅遊費用百分之一百。

● 為維護園區遊客安全，園區內禁止腳踏車、滑板車、幼兒滑步車及汽、機車等進入，及攜帶煙火等危險物品，另園區未經許可，禁止操作、施放遙控飛行機具，如空拍機(遙控無人機)等。

● 為維護遊園品質，園區內禁止吸菸、嚼食檳榔、飲酒及攜帶寵物。

● 園內所拍攝照片、影片、錄影帶，未事先取得園區之同意不得轉作商業使用。

● 為維護園區古蹟之完整性，請勿破壞古蹟或損及相關設施。

● 十二歲以下兒童，請由成人帶領參觀。

● 有「遊客止步」標示牌之地區，請勿進入，以確保安全。

● 尋幽訪勝須爬山路階梯，請著舒適防滑便鞋及長褲，如有懼高不達請隨時告知工作人員。

● 蓄水池圍欄殘跡及解壓殘片均為歷史見證，請勿觸碰、塗鴉，殘片請勿撿拾攜出。

● 美好環境需要大家愛惜，垃圾不落地。

● 古蹟參訪期間皆有人員現場管理，參訪期間請依人員建議行進，並應遵守現場參觀守則。

● 預約繳費完成後，如取消行程，需收取手續費(相關作業成本)及違約金，請自行登入好水探秘行程預訂網站進行退款申請，自由行提供替換參加人員服務，請於出發5日前將訂單替換人員名單E-MAIL至臺北自來水園區信箱 WATERPARK@WATER.GOV.TAIPEI。

#### ●【注意事項】

※提醒您，商品在未完成結帳前，仍屬開放訂票狀態，如有其他會員選擇該場次之票券並提早一步進行結帳，則該場次之票券將屬於最早結帳會員所有，此請建議您再挑選其他日期之場次即可，建議熱門日期請儘快結帳。

※若「同時在線」結帳人數過多，瞬間輸入過量可能會無法成功跳轉至金流系統，遇到此狀況並非系統問題，請您稍待片刻再重新下單，若您已進行至「付款資訊畫面」卻未成功跳轉至「刷卡介面」的訂單，請先確認您的【會員中心】→【我的訂單】內是否有待付款之訂單，有則表示票券已被保留，若無則請您再重新下單。

● 自由行一般遊客訂購，最多購買5張。

● 訂單成立以完成付款為主，若他人先完成付款或訂單未完成付款，系統會自動取消訂單。

● 系統無提供修改訂單功能，如欲變更人數，需退票重訂。

● 商品經兌換使用後，恕不退款。

● 每場次有最小成團數15人限制，請先購買此套票並完成付款，系統將於預約出發日前10天發送「成團成功/失敗通知信」至訂單聯絡人EMAIL，通知確認是否成團，若未達成團人數，將金額退還，請留意信件資訊。  
例：預訂2022年2月11日的場次，系統將於2022年2月1日當晚23時59分前結算報名人數，並於2022年2月2日00:10前發送「成團成功/失敗通知信」至訂單聯絡人EMAIL。

● 凡有系統或訂單問題，請洽自來水園區電話：(02)8369-5104 或 (02)8733-5678 或來信：WATERPARK@WATER.GOV.TAIPEI 詢問。

#### ●【使用限制】

(1) 每一個商品限用一次。

(2) 商品一經核銷後，不得取消兌換。

(3) 如遇不可抗力之因素(包含但不限於颱風、地震、豪雨等天災)，考量民眾安全，主辦單位得辦理取消活動，並提前公告及聯繫，有未盡事宜，主辦單位保留修改、終止、變更活動內容細節之權利。

- 常見問題
- 定型化契約及購物與退款須知
- 服務條款
- 隱私聲明與個人資料保護

- 聯絡資料：
- 地址：10087臺北市中正區思源街1號
- TEL：(02)8733-5678 或 (02)8369-5104
- E-Mail：waterpark@water.gov.taipei



入園預約：

① 預約日期：

1. 使用者點擊行事曆上可預約按鈕，選擇預約日期、選擇預約時段、調整購買張數後點擊填寫資料，可進入資料填寫頁面。

112年7月 today < >

週日	週一	週二	週三	週四	週五	週六
						1日
2日	3日	4日	5日	6日	7日	8日
9日	10日	11日	12日	13日	14日	15日
16日	17日	18日	19日	20日	21日	22日
23日	24日	25日	26日	27日	28日	29日
30日	31日					
可預約				預約滿	可預約	可預約

預約日期：112-7-28

可預約時段

最多5張

剩餘80張

訂購數量

2. ②預約滿：紫色的預約滿按鈕，表示此行程預約人數已滿，無法再預約。

個人無法出國朝聖怎麼辦，位於臺  
起源，更是足以媲美國際的地下  
水道水源地尋幽訪勝！

16日	17日	18日	19日	20日	21日	22日	
				26日	27日	28日	29日
				預約滿	可預約	可預約	

古蹟  
居住  
眼即  
後成  
景

千  
型



預約已滿，請選擇其他日期

確定

填寫資料：

① 填寫資料-個人：填寫旅客相關資訊及檢視結帳資訊。

臺北自來水園區  
TAIPEI WATER PARK

登出

繁體中文

最新消息 操作手冊 個人自由行訂購 自來水園區官網

## 填寫資料

【自由行】臺北水道水源地 | 一般旅客(7月-9月)

### 旅客資訊

1 姓名 Aria

2 姓名 姓名

發票載具\* 系統載具

銀行代碼\* 822 中國信託商業銀行

銀行帳號\* 01234567897974

銀行戶名\* Aria Lai

存摺封面\* 存摺照片上傳

### 結帳資訊

商品名稱:	【自由行】臺北水道水源地   一般旅客(7月-9月)
預約日期:	112-07-27 14:00
價格:	NT\$ 303
訂購數量:	2

總金額: NTS 606

上一步, 重新選擇 結帳

**注意：請在07/27內付款，否則訂單自動取消**

**★ 虛擬帳號付款：**  
提交訂單後，網頁即顯示【訂購內容】與專屬的【訂單匯款帳號】，請自行截圖留存畫面，系統也會同步寄出訂單通知信至填單email信箱，請持畫面中的虛擬帳號至ATM機台付款，繳款期限到期將無法付款。  
♥ 完成付款後無需回報後五碼，系統會自動對帳並寄送[付款成功通知]e-mail。  
♥ 系統自動產生之虛擬帳號，每筆訂單皆不同，金額不符將無法匯款成功。轉帳請在二天內完成付款，超過時間系統將自動取消訂單。  
♥ 若忘記匯款帳號可登入"上方訂單進度查詢"或主動聯繫客服。

**★【退費送核】**  
手續費及違約金原則如下(收取費用以訂單總金額為上限)  
一、個人報名後因故不能參加活動時，請儘早線上取消行程，另行取消一律需收取旅遊費用全額5%手續費。  
二、違約金  
(1) 於出發日前第21日至第30日以內取消者，賠償旅遊費用百分之十。  
(2) 於出發日前第11日至第20日以內取消者，賠償旅遊費用百分之二十。  
(3) 於出發日前第4日至第11日以內取消者，賠償旅遊費用百分之三十。  
(4) 於出發日前第1日至第3日以內取消者，賠償旅遊費用百分之七十。  
(5) 於出發日當日(含)以後取消者，賠償旅遊費用百分之一百。

常見問題  
定型化契約及購物與退款須知  
服務條款  
隱私權聲明與個人資料保護

聯絡資訊:  
地址：10087臺北市中正區思源街1號  
TEL：(02)8733-5678 或 (02)8369-5104  
E-Mail：waterpark@water.gov.taipei

1. 旅客資訊：使用者在此填寫旅客資訊，第 1 筆旅客資訊將帶入該帳號使用者姓名，若訂購數量大於 1，第 1 筆旅客資訊將帶入該帳號使用者姓名，第 2 筆開始姓名欄位為空，且為必填。

## 旅客資訊

1  
姓名 Aria

2  
姓名 姓名

2. 發票載具：選擇發票載具類型(系統載具、自然人憑證、手機載具、捐贈，預設為系統載具)，並填寫憑證號碼(系統載具無憑證號碼)，此欄位為必填。

發票載具\* 系統載具

銀行代碼\* 系統載具

銀行帳號\* 自然人憑證

銀行戶名\* 手機載具

捐贈


3. 銀行資訊：作為退款用資訊使用，若會員資料有填入銀行資訊，此區欄位資料可自動帶入。「銀行代碼」(點擊下拉欄位輸入關鍵字可查詢銀行代碼)、「銀行帳號」、「銀行戶名」、「存摺封面」(點擊存摺照片上傳，並從電腦檔案中上傳圖片)，為必填欄位。

銀行代碼\* 822 中國信託商業銀行

銀行帳號\* 01234567897974

銀行戶名\* Aria Lai

存摺封面\* 存摺照片上傳



4. 結帳資訊：提供使用者查看結帳資訊，確認資料無誤後點擊結帳，此訂單預約已完成。系統將會寄出付款資訊信件，使用者須於兩日內進行付款，否則此筆訂單將會被系統自動取消，並將門票釋出。



5. 完成預購：此頁面可查看訂購後的完成資訊。

## 完成預購

### 結帳資訊

商品名稱:	【自由行】臺北水道水源地   一般旅客(7月-9月)
預約日期:	112-07-27
價格:	NT\$ 303
訂購數量:	1

總金額:	NT\$ 303
發票載具:	系統載具

### 匯款資訊

匯款銀行:	富邦
銀行代碼:	012
匯款帳戶:	123456789
總金額:	NT\$ 303

### 退款資訊

銀行代碼:	822 中國信託商業銀行
銀行帳號:	012345678974
銀行戶名:	Aria Lai

### 存摺照片



### 注意：請在07/27內付款，否則訂單自動取消

#### 🔥 虛擬帳號付款：

提交訂單後，網頁即顯示【訂購內容】與專屬的【訂單匯款帳號】，請自行截圖留存畫面，系統也會同步寄出訂單通知信至填單email信箱，請持畫面中的虛擬帳號至ATM機台付款，繳款期限到期將無法付款。

💙 完成付款後無需回報後五碼，系統會自動對帳並寄送[付款成功通知]e-mail。

💙 系統自動產生之虛擬帳號，每筆訂單皆不同，金額不符將無法匯款成功。轉帳請在二天內完成付款，超過時間系統將自動取消訂單。

💙 若忘記匯款帳號可登入"上方訂單進度查詢"或主動聯繫客服。

#### 🔥 【退費送核】

手續費及違約金原則如下(收取費用以訂單總金額為上限)

一、個人報名後因故不能參加活動時，請儘早線上取消行程，另行取消一律需收取旅遊費用全額5%手續費。

二、違約金

- (1) 於出發日前第21日至第30日以內取消者，賠償旅遊費用百分之十。
- (2) 於出發日前第11日至第20日以內取消者，賠償旅遊費用百分之二十。
- (3) 於出發日前第4日至第11日以內取消者，賠償旅遊費用百分之三十。
- (4) 於出發日前第1日至第3日以內取消者，賠償旅遊費用百分之七十。
- (5) 於出發日當日(含)以後取消者，賠償旅遊費用百分之一百。



訂單查看：

- ① 進入入口：登入後首頁點擊後上方藍色人像圖示後，系統導頁至會員資料畫面。
- ② 我的訂單：旅行社與個人的我的訂單功能相同，以下以個人為例，此功能可提供使用者查詢曾經預購過的訂單狀態。上方為查詢區塊，訂單編號欄位輸入欲查詢之關鍵字，行程名稱欄位輸入欲查詢之關鍵字，點擊預約日期欄為選擇查詢日期，訂單狀態選擇欲查詢之狀態後點擊查詢按鈕即可列出查詢結果。



查詢曾經預購過的訂單狀態。上方為查詢區塊，訂單編號欄位輸入欲查詢之關鍵字，行程名稱欄位輸入欲查詢之關鍵字，點擊預約日期欄為選擇查詢日期，訂單狀態選擇欲查詢之狀態後點擊查詢按鈕即可列出查詢結果。

## 我的訂單

我的訂單

會員資料

訂單退回

入園QR CODE 列印

我的行程

訂單編號

訂單編號

預約日期 (ex:111-02-03)

行程名稱

行程名稱

訂單狀態

已付款

查詢

訂單編號	行程名稱	預約日期	匯款帳戶	訂單狀態	總金額
1120330001	【自由行】臺北水道水源地   一般旅客(1月-3月)	112-03-31	(012) 123456789	已付款	\$ 900
1120330002	【自由行】臺北水道水源地   一般旅客(1月-3月)	112-03-31	(012) 123456789	已付款	\$ 900
1120331001	【自由行】臺北水道水源地   一般旅客(1月-3月)	112-03-31	(012) 123456789	已付款	\$ 600

入園 QR CODE:

❶ 進入入口：登入後首頁點擊後上方藍色人像圖示後，系統導頁至會員資料畫面。



❷ 入園 QR CODE 列印：旅行社與個人的入園 QR CODE 列印功能相同，以下以個人為例，此功能可提供使用者查看此訂單資訊、QR CODE 以及列印此訂單的 QR CODE。

1. QR CODE 列印：點擊 **QR CODE 列印**，系統將另開 QR CODE 資料頁面。在新頁面點擊 **QR CODE 列印**，將開啟列印視窗，提供使用者列印此頁面。
2. QR CODE：提供給志工入園掃描，作為旅客入園證明。

### 入園QR CODE 列印

我的訂單	訂單編號	行程名稱	預約日期	訂單狀態	總金額	<b>QR CODE 列印</b>
會員資料	1120725002	【自由行】臺北水道水源地   一般 旅客(7月-9月)	112-07-27	已付款	\$ 303	
訂單退回						
<b>入園QR CODE 列印</b>						
我的行程						